



Территориальный орган Федеральной службы
государственной статистики
по Республике Саха (Якутия)
(Саха(Якутия)стат)

ИНДЕКС ПРОМЫШЛЕННОГО ПРОИЗВОДСТВА

оперативные данные

ЗА СЕНТЯБРЬ 2020 ГОДА



ИНДЕКС ПРОМЫШЛЕННОГО ПРОИЗВОДСТВА

СЕНТЯБРЬ 2020 ГОДА

к соответствующему месяцу 2019 года

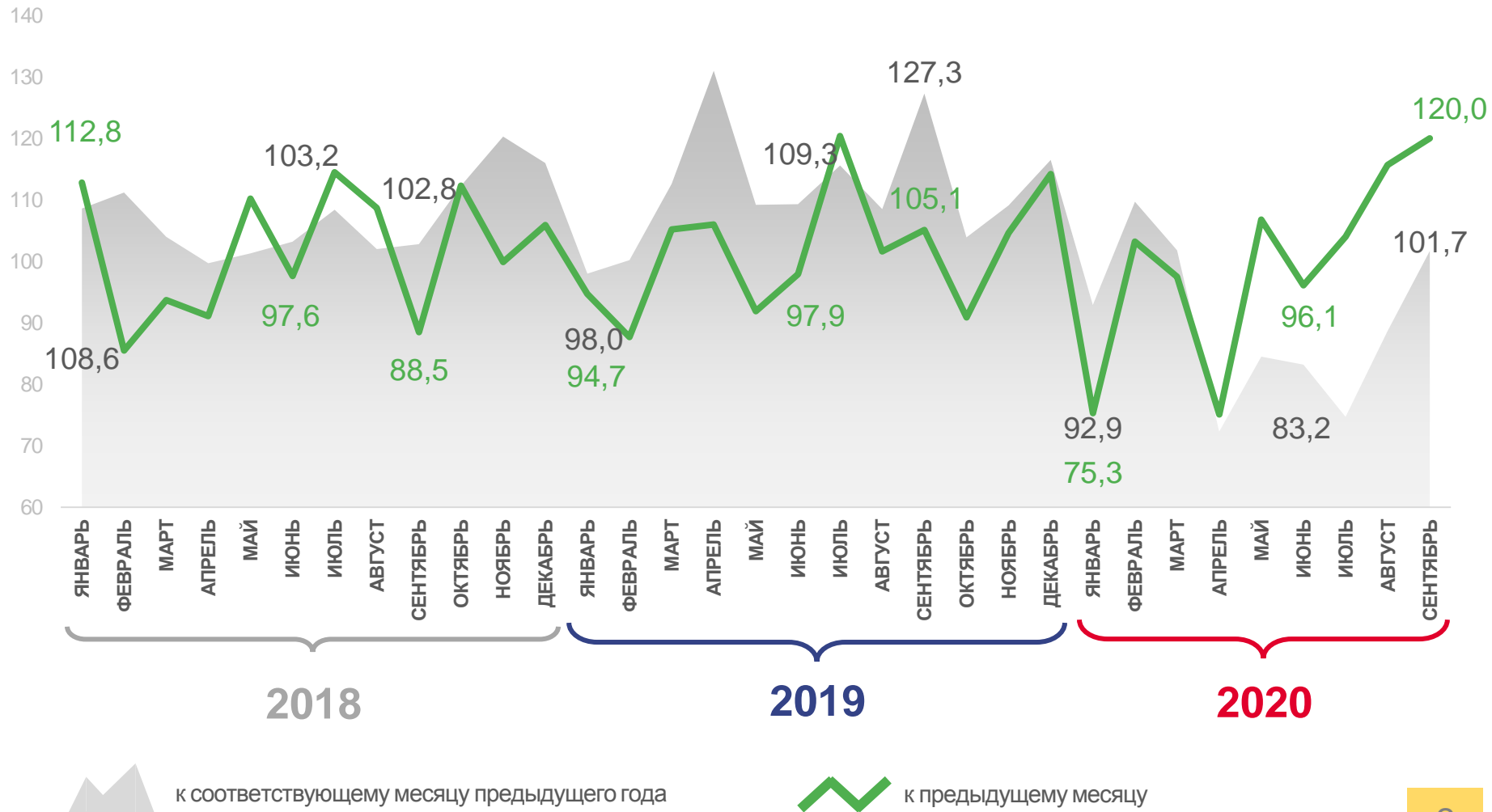


▲ **101,7%**

к предыдущему месяцу 2020 года



▲ **120,0%**





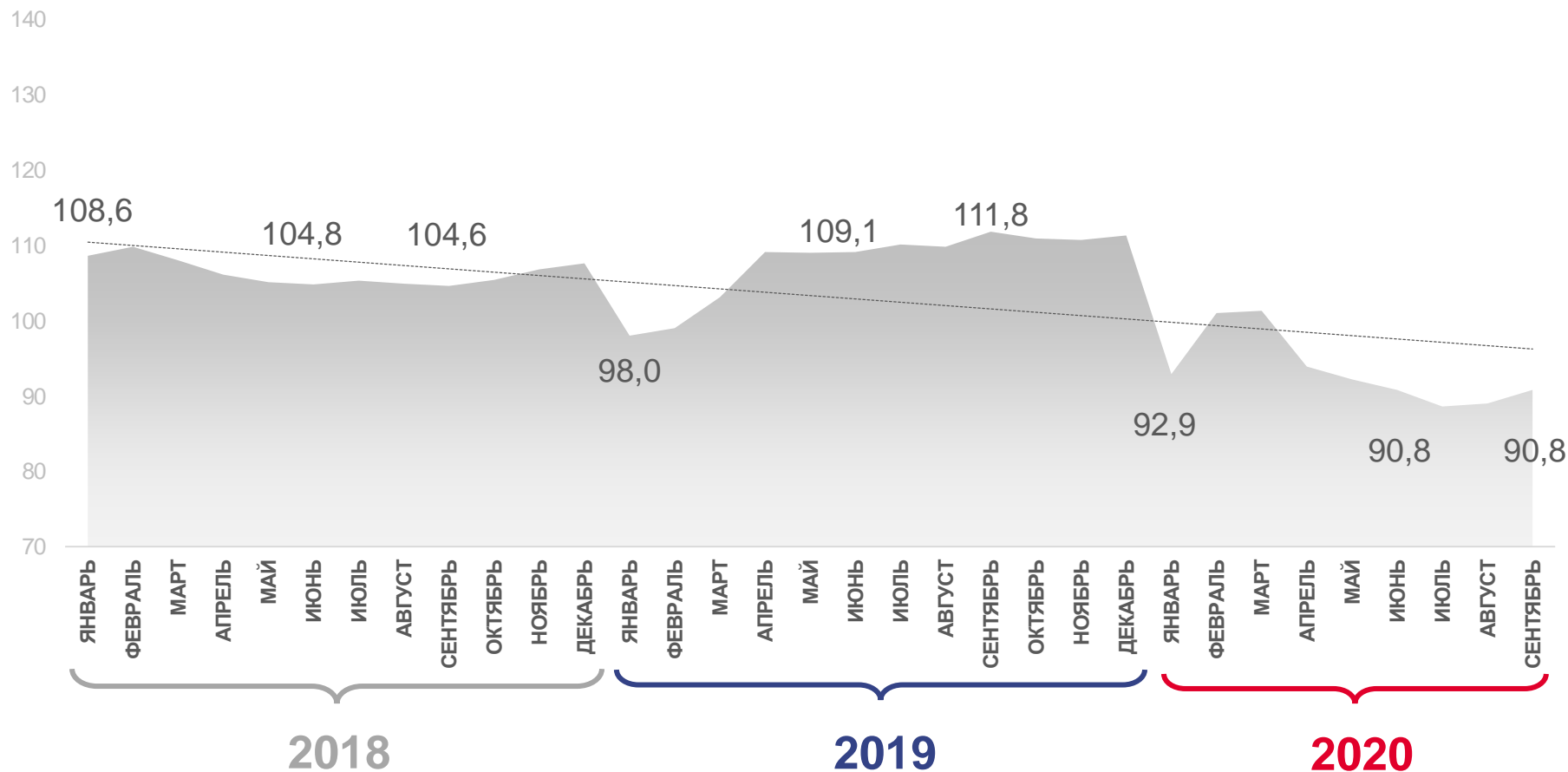
ИНДЕКС ПРОМЫШЛЕННОГО ПРОИЗВОДСТВА

ЯНВАРЬ-СЕНТЯБРЬ 2020 ГОДА

к соответствующему периоду 2019 года



▼ **90,8%**



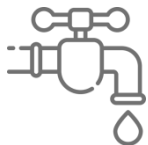
к соответствующему периоду предыдущего года



ИНДЕКСЫ ПРОИЗВОДСТВА ПО ВИДАМ ДЕЯТЕЛЬНОСТИ

ЯНВАРЬ-СЕНТЯБРЬ 2020 ГОДА

к соответствующему периоду 2019 года



▲ **109,5%**

Водоснабжение; водоотведение, организация сбора и утилизации отходов, деятельность по ликвидации загрязнений



▼ **99,0%**

Обеспечение электрической энергией, газом и паром



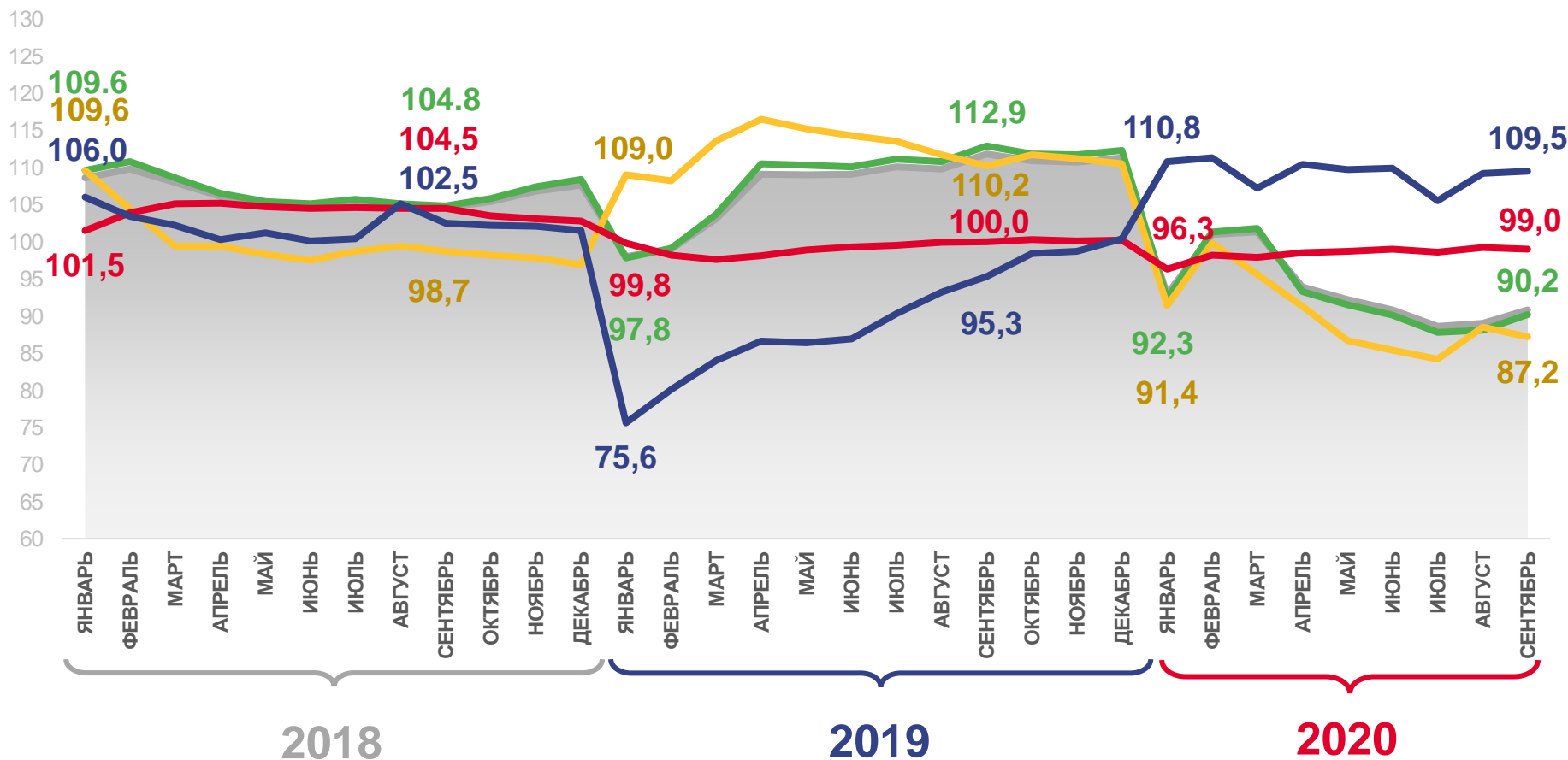
▼ **90,2%**

Добыча полезных ископаемых



▼ **87,2%**

Обрабатывающие производства



Индекс промышленного производства



Обрабатывающие производства



Добыча полезных ископаемых



Обеспечение электрической энергией, газом и паром; кондиционирование воздуха



Водоснабжение; водоотведение, организация сбора и утилизации отходов, деятельность по ликвидации загрязнений



ИНДЕКСЫ ПРОИЗВОДСТВА ПО ДОБЫЧЕ ПОЛЕЗНЫХ ИСКОПАЕМЫХ

ЯНВАРЬ-СЕНТЯБРЬ 2020 ГОДА

к соответствующему периоду 2019 года



▼ **90,2%**

Добыча полезных ископаемых



▲ **114,4%**

Добыча нефти и природного газа



▲ **103,1%**

Добыча металлических руд



▼ **86,9%**

Добыча угля



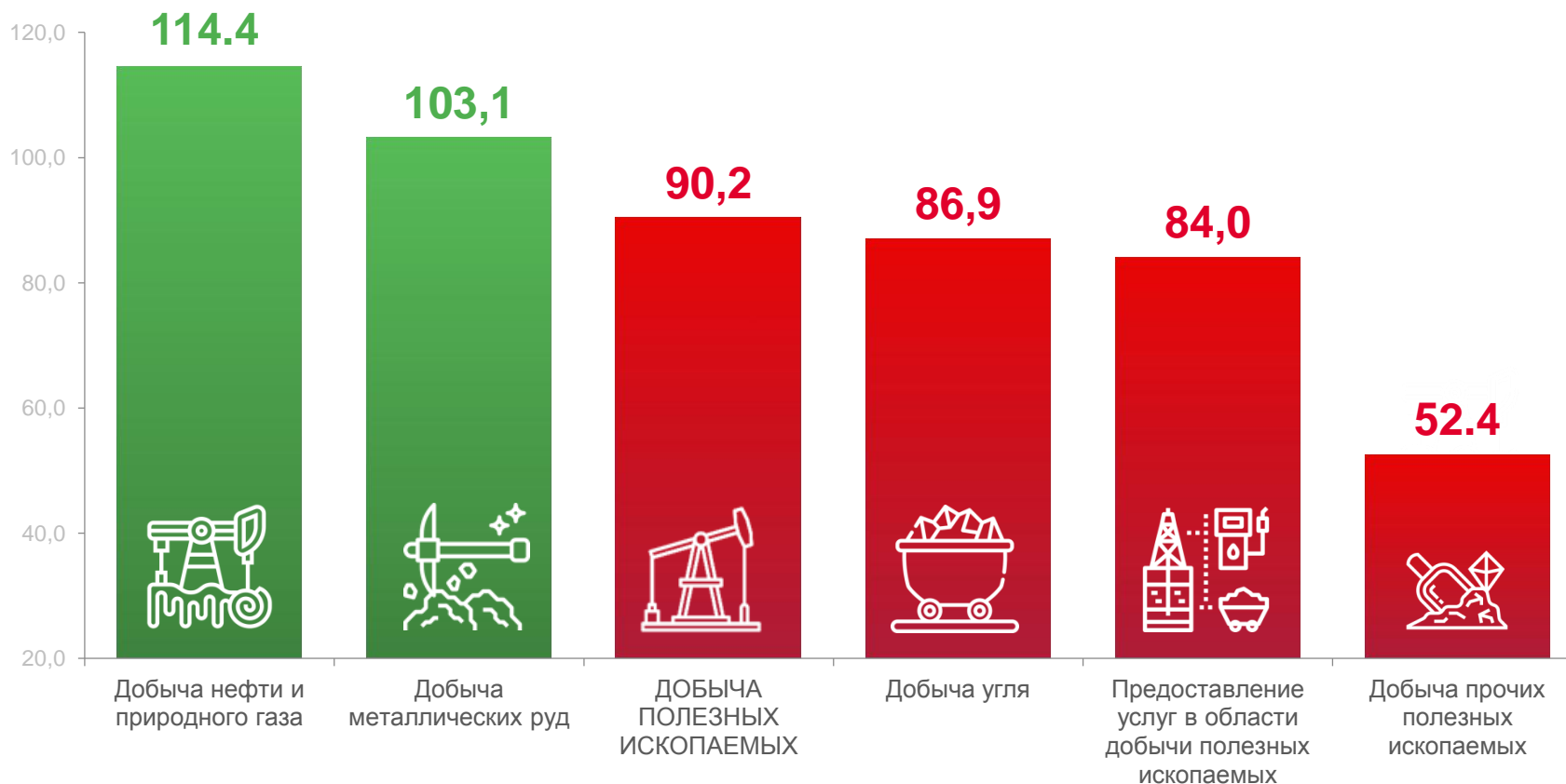
▼ **84,0%**

Предоставление услуг в области добычи полезных ископаемых



▼ **52,4%**

Добыча прочих полезных ископаемых





ИНДЕКСЫ ПРОИЗВОДСТВА ПО ОСНОВНЫМ ВИДАМ ОБРАБАТЫВАЮЩИХ ПРОИЗВОДСТВ

ЯНВАРЬ-СЕНТЯБРЬ 2020 ГОДА

к соответствующему периоду 2019 года



▼ **87,2%**

Обрабатывающие производства



▲ **109,5%**

Производство кокса и нефтепродуктов



▼ **93,7%**

Производство пищевых продуктов



▼ **86,3%**

Ремонт и монтаж машин и оборудования



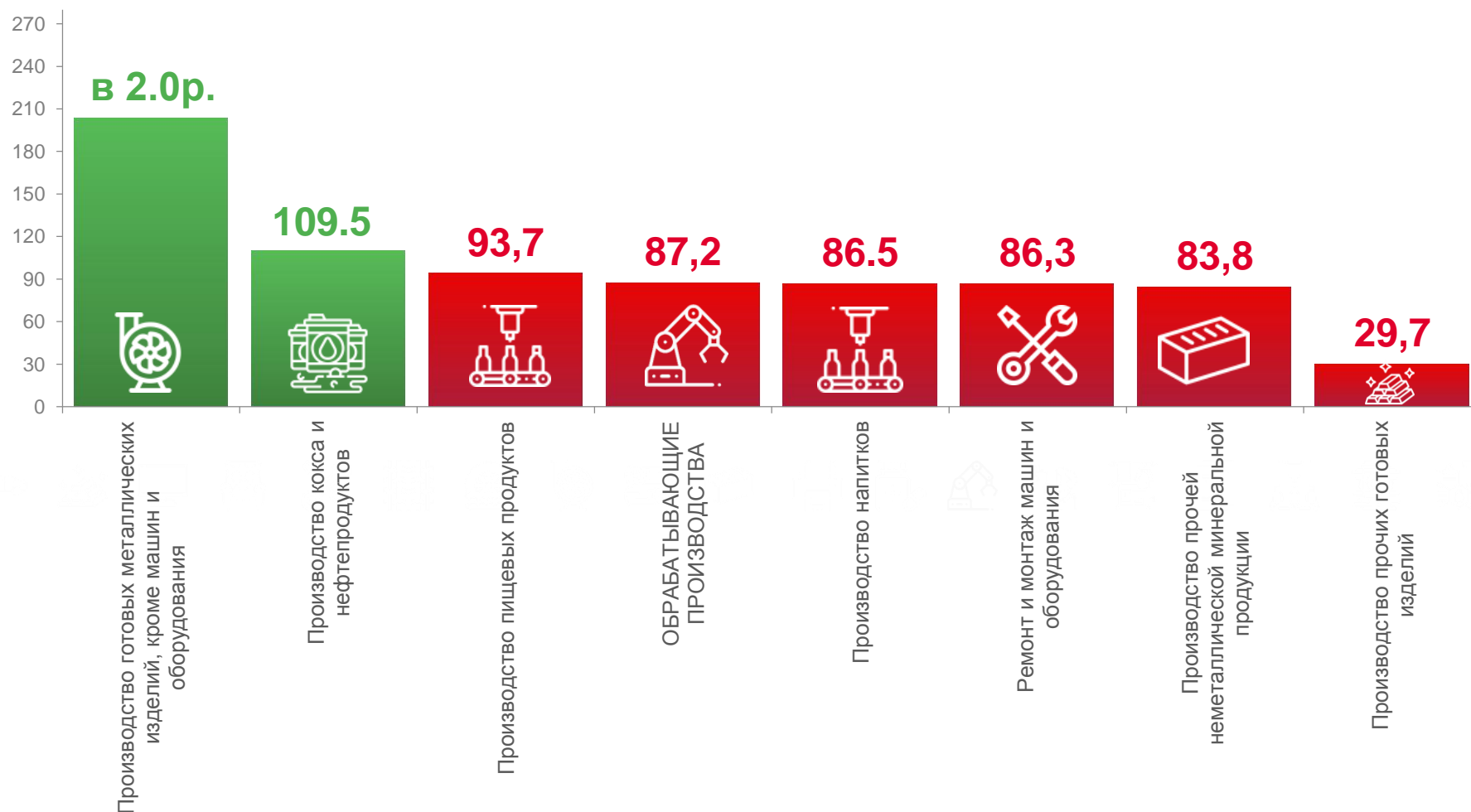
▼ **83,8%**

Производство прочей неметаллической минеральной продукции



▼ **29,7%**

Производство прочих готовых изделий





ИНДЕКС ПРОМЫШЛЕННОГО ПРОИЗВОДСТВА ПО РЕГИОНАМ ДАЛЬНЕВОСТОЧНОГО ФЕДЕРАЛЬНОГО ОКРУГА

ЯНВАРЬ-СЕНТЯБРЬ 2020 ГОДА В % К ЯНВАРЮ-СЕНТЯБРЮ 2019 ГОДА

Значения по регионам ДВФО

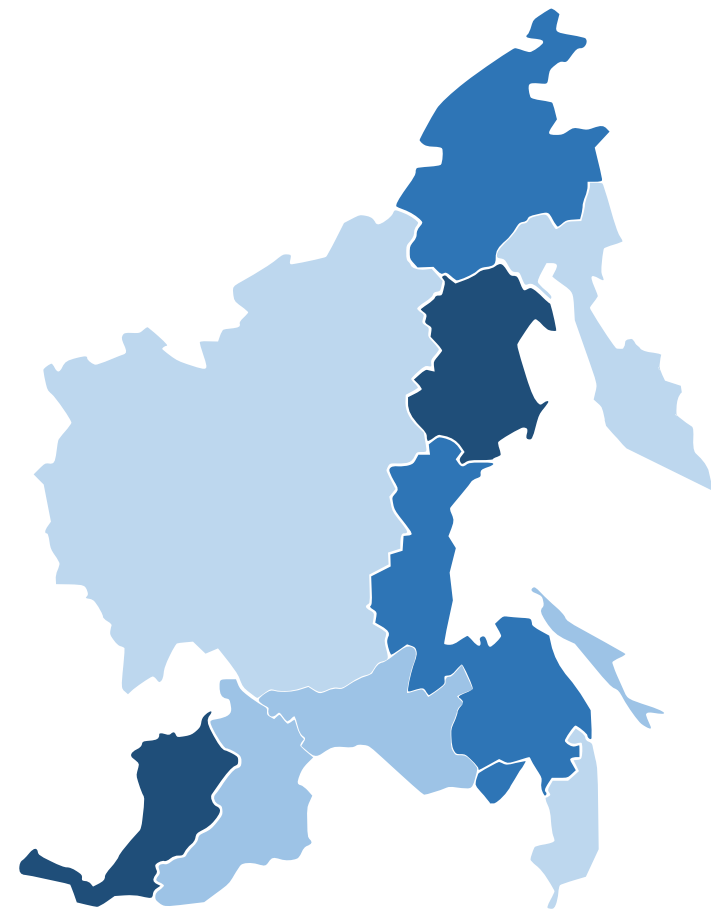


97,1%

по Российской Федерации

95,4%

по Дальневосточному
Федеральному округу





ИНДЕКС ПРОИЗВОДСТВА ПО ДОБЫЧЕ ПОЛЕЗНЫХ ИСКОПАЕМЫХ ПО РЕГИОНАМ ДАЛЬНЕВОСТОЧНОГО ФЕДЕРАЛЬНОГО ОКРУГА

ЯНВАРЬ-СЕНТЯБРЬ 2020 ГОДА В % К ЯНВАРЮ-СЕНТЯБРЮ 2019 ГОДА

Значения по регионам ДВФО

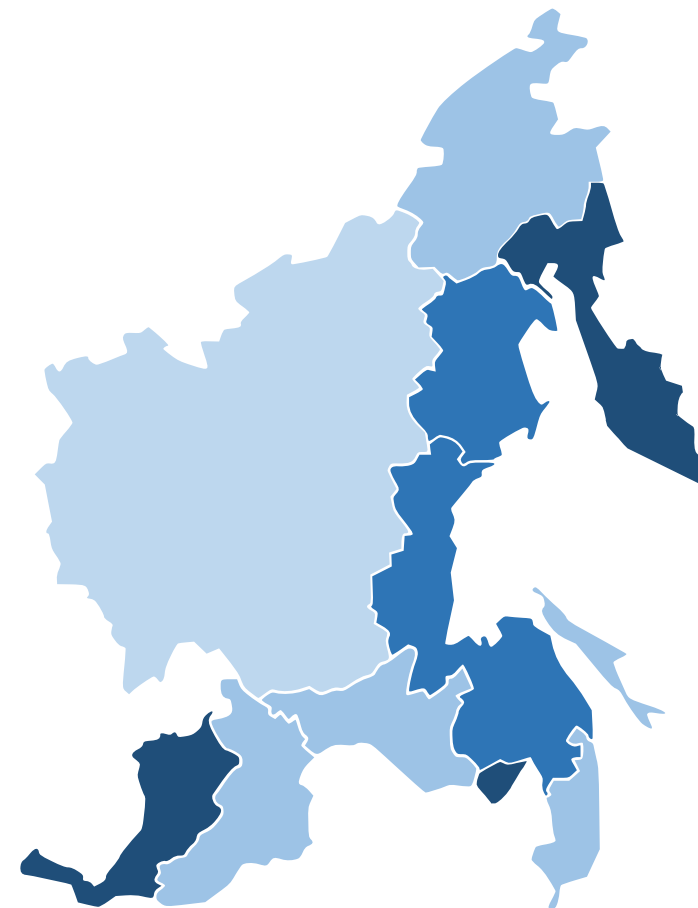


93,5%

по Российской Федерации

95,2%

по Дальневосточному
Федеральному округу





ИНДЕКС ПРОИЗВОДСТВА ПО ОБРАБАТЫВАЮЩИМ ПРОИЗВОДСТВАМ ПО РЕГИОНАМ ДАЛЬНЕВОСТОЧНОГО ФЕДЕРАЛЬНОГО ОКРУГА

ЯНВАРЬ-СЕНТЯБРЬ 2020 ГОДА В % К ЯНВАРЮ-СЕНТЯБРЮ 2019 ГОДА

Значения по регионам ДВФО




100,0%

по Российской Федерации

93,2%

по Дальневосточному
Федеральному округу





ИНДЕКС ПРОИЗВОДСТВА ПО ОБЕСПЕЧЕНИЮ ЭЛЕКТРИЧЕСКОЙ ЭНЕРГИЕЙ, ГАЗОМ И ПАРОМ; КОНДИЦИОНИРОВАНИЕ ВОЗДУХА ПО РЕГИОНАМ ДАЛЬНЕВОСТОЧНОГО ФЕДЕРАЛЬНОГО ОКРУГА ЯНВАРЬ-СЕНТЯБРЬ 2020 ГОДА В % К ЯНВАРЮ-СЕНТЯБРЮ 2019 ГОДА

Значения по регионам ДВФО

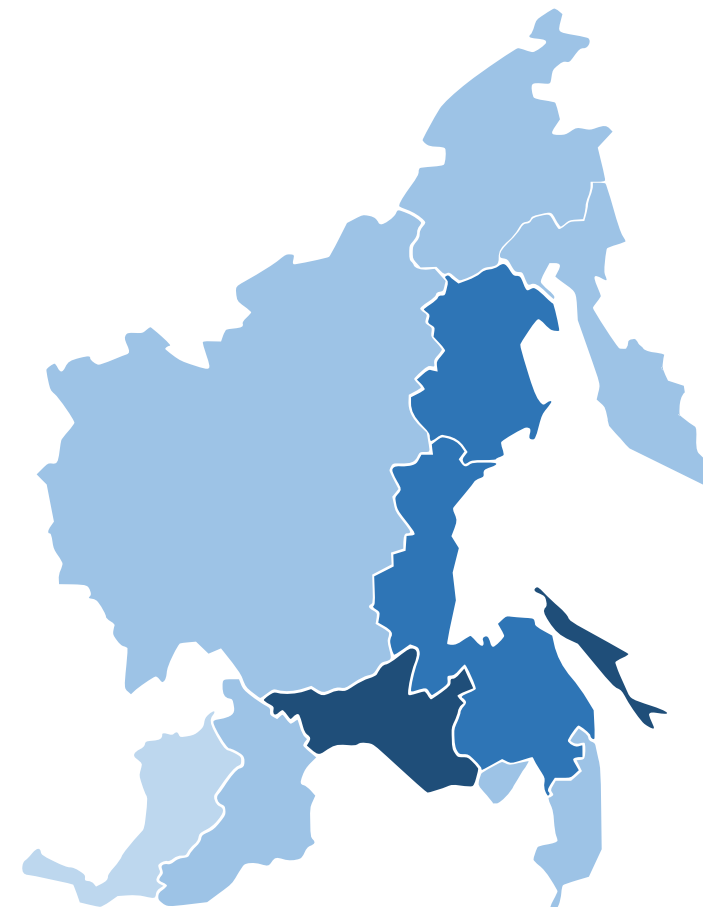


97,3%

по Российской Федерации

100,5%

по Дальневосточному
Федеральному округу





ИНДЕКС ПРОИЗВОДСТВА ПО ВОДОСНАБЖЕНИЮ, ВОДООТВЕДЕНИЮ, ОРГАНИЗАЦИИ СБОРА И УТИЛИЗАЦИИ ОТХОДОВ, ДЕЯТЕЛЬНОСТИ ПО ЛИКВИДАЦИИ ЗАГРЯЗНЕНИЙ ПО РЕГИОНАМ ДАЛЬНЕВОСТОЧНОГО ФЕДЕРАЛЬНОГО ОКРУГА

ЯНВАРЬ-СЕНТЯБРЬ 2020 ГОДА В % К ЯНВАРЮ-СЕНТЯБРЮ 2019 ГОДА

Значения по регионам ДВФО



94,2%

по Российской Федерации

105,0%

по Дальневосточному
Федеральному округу

